




i-Pen 聰明筆 基本點讀功能說明

1. 每次使用時，先點一點目錄頁的 。

2. 親子故事

• 粵語朗讀：點一點 , 再點故事文字。

• 粵語講故事：點一點 , 再點故事文字。


• 普通話朗讀：點一點 , 再點故事文字。




• 普通話講故事：點一點 , 再點故事文字。


• 詞匯、角色對白和聲效：點一點故事圖畫，可以聆聽詞匯、角色對白或有趣的聲效。

3. 遊戲：點一點 , 聆聽指示玩遊戲。



4. 歌曲


• 點一點 , 可以聆聽歌曲範唱。

• 點一點  上的聰明筆，開始錄音；點一點  可播放錄音；點一點  停止播放。

• 點一點  的琴鍵，可以聆聽琴鍵聲。


5. 兒歌

• 點一點 , 再點兒歌文字，先聆聽，然後跟着讀，聰明筆會錄下跟讀內容，並播放一次。點一點目錄頁的 , 便可離開跟讀模式。

• 點一點 , 可以聆聽兒歌朗讀。

- 點一點某些兒歌圖畫，可以聆聽有趣的聲效。

6. 小故事

- 點一點 ，可以聆聽完整故事。
- 點一點圖畫，可以聆聽角色對白或有趣的聲效。

7. 其他

- 點一點圖片或照片，可以聆聽相關描述、人物對白或有趣的聲效。
- 點一點標題或活動指示語，會有相關的說明。