



媽媽的生日

聰明筆點讀內容




3



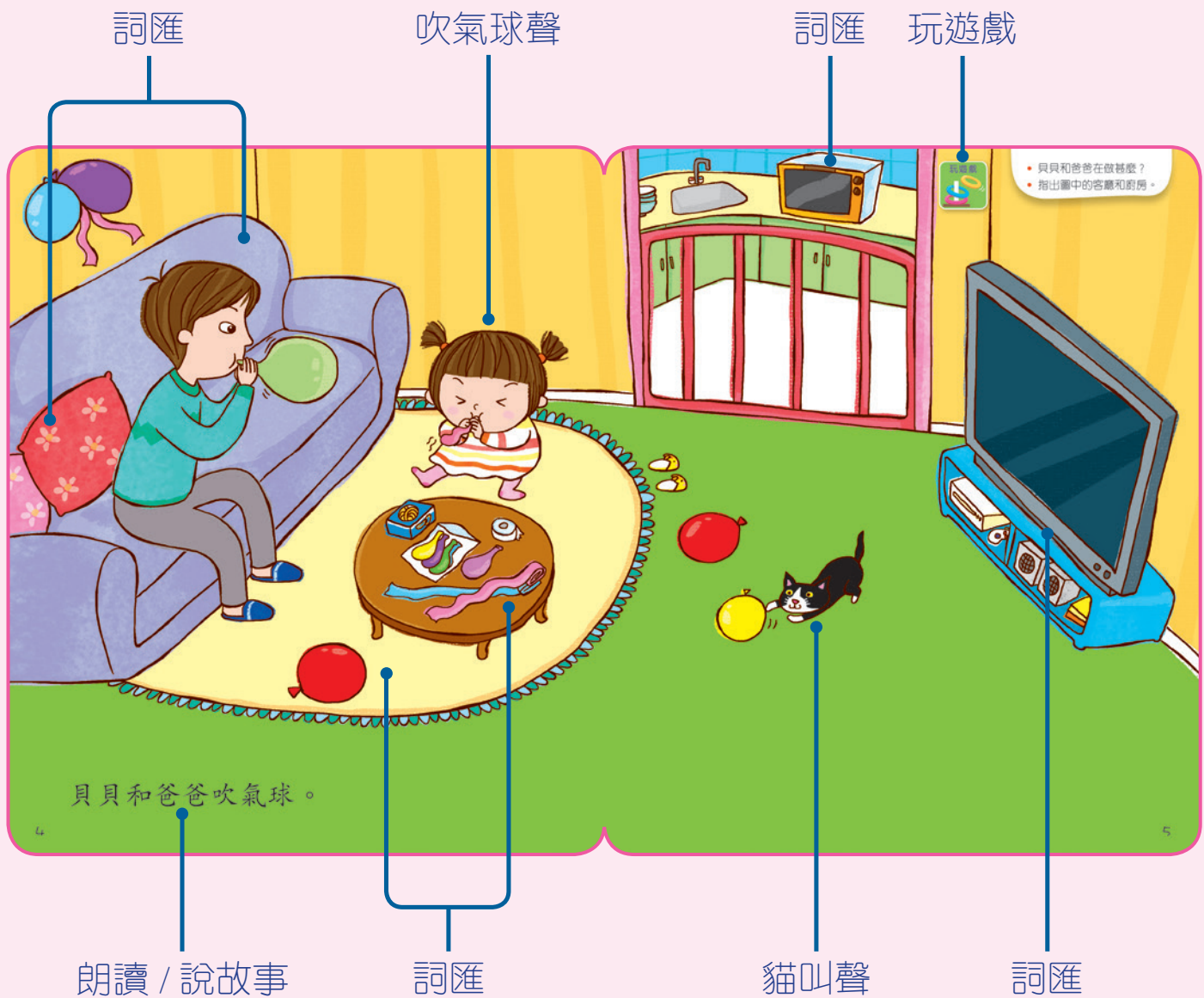
教育出版社有限公司

聰明筆點讀內容

❖ 書頁：第 2-3 頁



❖ 書頁：第 4-5 頁



❖ 書頁：第 6-7 頁

爸爸對白

木匙子聲效

貝貝對白

爸爸對白

切東西聲



朗讀 / 說故事

詞匯

水沸騰聲

❖ 書頁：第 8-9 頁

爸爸對白

呵欠聲

爸爸對白



朗讀 / 說故事

朗讀 / 說故事 爸爸對白

❖ 書頁：第 10-11 頁

貝貝對白

媽媽對白

電話聲

爸爸對白



貓叫聲 朗讀 / 說故事

❖ 書頁：第 12-13 頁

貝貝對白

媽媽對白

爸爸對白

拍照聲



貝貝親親媽媽，說：「媽媽，生日快樂！」

朗讀 / 說故事

標題 跟讀兒歌

聽兒歌

唸兒歌



- 一邊唸兒歌 一邊跟小圖做動作 •
- 把兒歌中「寶寶」二字改為自己的名字，重新唸兒歌 •



快樂的家 🎵

親親爸爸，

親親媽媽，

寶寶笑笑，

快樂的家。

親爸媽聲

❖ 書頁：第 16-17 頁

標題 玩遊戲

指示語

指示語



• 找找身邊黃色和藍色的物品 •

請在圖中找出  色的物品。

請在圖中找出  色的物品。



❖ 書頁：第 18-19 頁及第 19 頁揭頁

標題

指示語

把東西放好

- 你會自己放好鞋子嗎？放在哪裏？
- 你會自己收拾玩具嗎？放在哪裏？

鞋子和玩具車應放在甚麼地方？請用顏色筆把.....連起來。



親子語彙

二至四歲是孩子的秩序敏感期，他們喜歡整齊有序的環境。媽媽要抓緊這個時期孩子的發展需要，引導他們自己收拾玩具和日用品，這不僅能培養孩子良好的生活習慣，還能滿足孩子的成長需要呢！

18

詞匯

標題

指示語

圖片說明

在哪裏玩耍？

- 你會在家中甚麼地方玩玩具？
- 為甚麼小貓不可以在家裏跑車呢？

小貓在做甚麼？牠做得對嗎？翻開揭頁，說說小貓應怎樣做。



19

圖片說明

詞匯

圖片說明

在哪裏玩耍？

- 你在家中甚麼地方玩玩具？
- 為甚麼小貓不可以在家裏踏單車？

小貓在做甚麼？牠做得對嗎？翻開揭頁，說說小貓應怎樣做。



19

圖片說明

❖ 書頁：第 20-21 頁及第 21 頁揭頁

標題 圖片說明

會哭會笑

• 圖中的小朋友甚麼時候不开心？甚麼時候開心？



圖片說明

標題 指示語

上和下

• 聽老師指令，把物品放在桌子上或桌子下。

翻一翻揭頁，說說背包在椅子上或椅子下。



圖片說明

上和下

• 聽老師指令，把物品放在桌子上或桌子下。

翻一翻揭頁，說說背包在椅子上或椅子下。



圖片說明

標題 聽歌曲 錄音 / 播放

唱唱歌

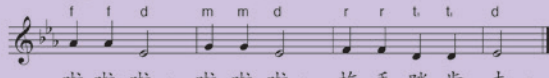

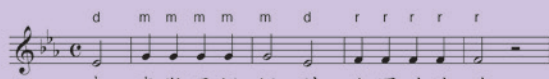


和同學一邊做動作，一邊唱歌曲。
你喜歡和爸媽上街去嗎？

跟爸媽上街

E[♯] 大調

曲、詞：May 姐姐



22



琴鍵聲

標題 錄音 / 播放 指示語



猜聲音

用錄音貼紙與爸媽錄下更多家人的聲音，
玩猜聲音遊戲。

步驟一：請爸媽分別錄下一句說話。

爸爸的錄音



媽媽的錄音

步驟二：老師播放錄音，請幼兒辨認爸媽的聲音。

聽一聽，這是誰的
聲音？

這是我爸爸的聲音！



照片說明

❖ 書頁：第 24-25 頁

標題 爺爺對白 聽故事 小兔子對白 玩具結他聲 爺爺對白

1 小兔子會為爺爺搥背。

2 小兔子喜歡給爺爺唱歌。

3 小兔子會替爺爺找眼鏡。

4 小兔子愛爺爺，爺爺也愛牠。

爺爺對白 小兔子對白 爺爺對白 小兔子笑聲

• 小兔子愛爺爺嗎？她怎樣做？
• 你會幫家人做甚麼？

❖ 書頁：第 26-27 頁及揭頁

標題

照片說明

錄音 / 播放

愛心卡

來創作一張漂亮的愛心卡！

我把愛心卡送給爸爸和媽媽！

別看輕貼活動啊！它可鍛煉孩子前二指和前三指的小肌肉發展，也可培養手眼協調能力，有助孩子日後操作精細的動作，例如握筆寫字和拿筷子。

孩子學部

請運用句式：「我愛_____。」在愛心卡上錄音，然後把卡送給家人。

錄音

我愛 _____

錄音

26

27

男孩對白



- 請運用句式「我愛_____。」在愛心卡上錄音。
然後把卡送給家人。

老師替小朋友寫上收卡人的稱謂



蓋上名字的印章

照片說明