



熱騰騰香噴噴

聰明筆點讀內容



4



教育出版社有限公司

聰明筆點讀內容


❖ 書頁：第 2-3 頁

故事名稱

爺爺對白

爸爸對白

玩遊戲



朗讀 / 說故事

流水聲

詞匯

水沸騰聲

❖ 書頁：第 4-5 頁

波波對白




波波愛吃雞蛋。

朗讀 / 說故事 水沸騰聲

波波對白

媽媽對白




波波愛吃肉。

朗讀 / 說故事 湯勺攪拌聲 水沸騰聲

❖ 書頁：第 6-7 頁

波波對白



朗讀 / 說故事

水沸騰聲

切東西聲

波波對白

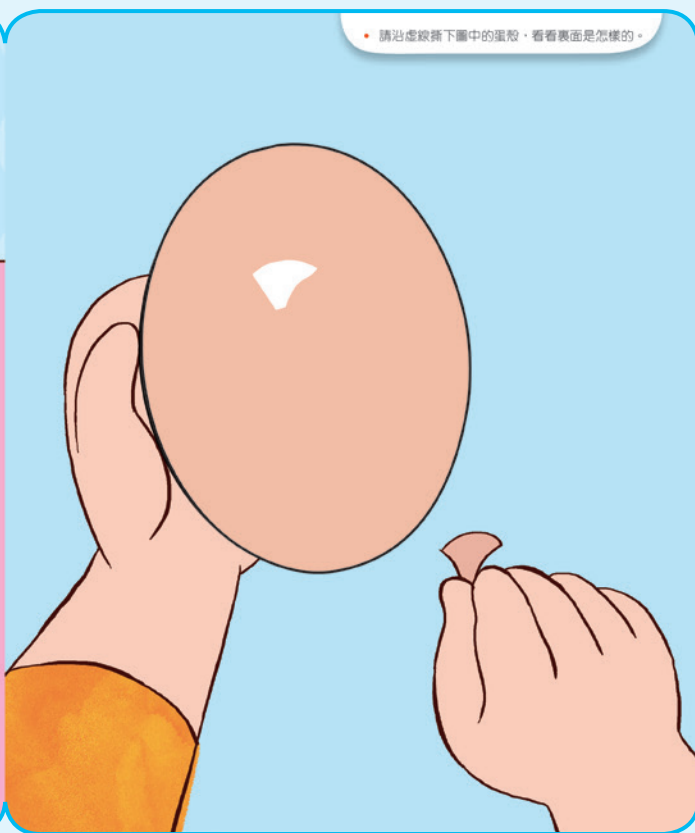


朗讀 / 說故事

水沸騰聲

❖ 書頁：第 8-9 頁

波波對白



朗讀 / 說故事

雞蛋滾動聲

波波對白

波波對白

爺爺對白

爸爸對白



開飯了，鍋子傳來香噴噴的氣味。

朗讀 / 說故事



波波想吃雞蛋，可是爺爺說：
「雞蛋很熱，要等一等啊！」

朗讀 / 說故事

❖ 書頁：第 12-13 頁

風聲



• 波波一家吃了熱騰騰的食物後，有什麼感覺？

冬天天氣冷，大家吃着熱騰騰的食物，
身體和暖起來了。

12

13

狗吠聲

朗讀 / 說故事

❖ 書頁：第 14-15 頁

標題

玩遊戲

指示語

水果多色彩



紅色的水果



14

黃色的水果



綠色的水果



還有甚麼水果是綠色的？
請在 內貼上水果貼紙。



15

- 你吃過圖中哪些水果
- 說說圖中水果的顏色

❖ 書頁：第 16-17 頁

標題

雞蛋對白

詞匯

標題

男孩對白

雞蛋變變變

看看我可以變成甚麼樣子。



• 你吃過圖中哪種煮法的雞蛋？



16

詞匯

詞匯

味道大不同

• 你吃過哪些甜的食物？哪些酸的食物？
• 你喜歡吃甜的還是酸的食物？



很甜啊！真好吃！



很酸啊！



親子語彙 如果孩子的大腦對各種味覺的認識不足，會偏向吃熟悉的食物，容易引致偏食。其實兩歲孩子的味蕾很敏感，爸媽可引導他多嘗試不同食物，讓孩子慢慢習慣和接納不同食物的味道。

17

女孩對白

❖ 書頁：第 18-19 頁

標題

指示語

照片說明

 香蕉大發現

香蕉是怎樣的？沿虛線
撕下香蕉皮，再用手指
擦擦香蕉，聞聞氣味。



18



我們可以用手、眼睛、
鼻子和嘴巴來認識香蕉！



摸一摸，香蕉皮是怎樣的？



看一看，香蕉是甚麼顏色的？



聞一聞，香蕉有氣味嗎？



嘗一嘗，香蕉的味道是怎樣的？

• 運用感官探索其他水果 •

19

照片說明

❖ 書頁：第 20-21 頁

標題

玩遊戲

指示語

標題

跟讀兒歌

聽兒歌

長和短



• 運用其他食物比較長短



哪條麵包長？



哪條青瓜短？



20

指示語

唸兒歌



• 你會跟誰分享蘋果？請運用「_____分一個」創作新的兒歌句子。

分蘋果

齊來吃蘋果，
爸爸分一個，
媽媽分一個，
自己留一個，
快樂笑呵呵。



21

女孩笑聲

❖ 書頁：第 22-23 頁

標題

聽歌曲

錄音 / 播放

標題

照片說明

唱唱歌



• 和同學一邊做動作，一邊唱歌曲。

小寶寶吃飯了

D大調

曲、詞：May 姐姐



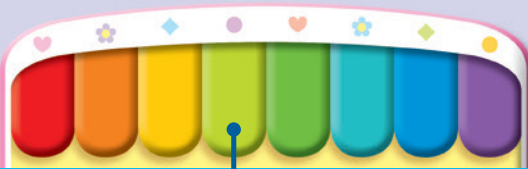
吃 飯 啦 ， 坐 定 定 。



一 口 飯 ， 一 口 菜 ，



小 寶 寶 健 康 又 可 愛 。



22

琴鍵聲

自己吃飯



• 說說畫中小朋友吃飯的過程。
• 你會自己吃飯嗎？

1



2



3



4



口肌發展很重要，尤其會影響孩子咬字發音的能力。不可不知，原來孩子進食時，咀嚼和咀嚼等動作，均可促進口肌的發展，所以，爸媽不要把食物剪得太碎，讓孩子有多點鍛煉口肌的機會。

23

照片說明

❖ 書頁：第 24-25 頁

標題

小兔子對白

聽故事



不浪費的小兔子




1

今天，小兔子一家上餐館。



2

兔爸爸和兔媽媽把食物吃光了。



3

小兔子要像爸媽一樣把食物吃光。



24

4

兔媽媽說：「小兔子沒有浪費食物，真乖啊！」



25

小兔子對白

兔媽媽對白

- 兔媽媽為甚麼讚賞小兔子？
- 你願意向小兔子學習，做個不浪費食物的好寶寶嗎？

❖ 書頁：第 26-27 頁

照片說明

標題

男孩對白

標題

葉子聲

指示語



照片說明

男孩對白

風聲