



貝貝看醫生

聰明筆點讀內容



5



教育出版社有限公司

聰明筆點讀內容

❖ 書頁：第 2-3 頁

故事名稱 護士對白 爸爸對白

玩遊戲



朗讀 / 說故事

電話按鍵聲

玩具琴聲

❖ 書頁：第 4-5 頁

爸爸對白

護士對白

敲門聲 爸爸對白



朗讀 / 說故事

朗讀 / 說故事

❖ 書頁：第 6-7 頁

貝貝對白

小蝴蝶聲效 貝貝笑聲



朗讀 / 說故事

朗讀 / 說故事

❖ 書頁：第 8-9 頁

貝貝對白



朗讀 / 說故事

貝貝對白 爸爸對白



朗讀 / 說故事

❖ 書頁：第 10-11 頁

喝水聲

喝水聲

爸爸對白



朗讀 / 說故事

朗讀 / 說故事

爸爸對白

玩遊戲



貝貝病好了，她畫了一張圖畫送給王醫生。

- 圖中誰是王醫生？
- 貝貝怎樣謝謝醫生？

朗讀 / 說故事

貝貝對白

王醫生對白

標題

聽故事

標題

獅子大王對白

照片說明

獅子大王生病了




- 獅子大王身體出現甚麼問題？
- 獅子大王應該怎樣做？



獅子大王流鼻涕。



牠又不停地打噴嚏。



牠還發燒呀！獅子大王生病了，該怎麼辦？

生病就要快點去看醫生啊！




14



冷冷的冰墊

- 你敷過冰墊或冰貼嗎？敷上後你有甚麼感覺？



發燒時，敷上冰墊，舒服多了。

一起來看看怎樣做冰墊。



裝一袋，冰塊涼冰冰的。



冰墊

15

照片說明

標題

醫生真好



● 圖中的醫生怎樣幫助文文？

文文燙傷了，醫生怎樣幫助她呢？

好痛啊！



文文真勇敢！

謝謝醫生！

文文不用怕。



16

17

照片說明

照片說明

❖ 書頁：第 18-19 頁

標題 聽歌曲 錄音 / 播放

唱唱歌



和同學一邊做動作，一邊唱歌曲。

找醫生

D大調

曲、詞：May 姐姐



哎 啲! 哎 啲! 寶 寶 生 病 了! 不 怕! 不 怕!



找 找 醫 生 去。 看 看 寶 寶 嘴 巴、




鼻 子、 耳 朵、 寶 寶 乖 乖 吃 藥、 醫 好 了!



獲 Happiness Academy 批准使用

18



琴鍵聲

標題 指示語 數字

1 個醫生

請在課堂裏領取 塊積木。

請給醫生貼上白袍貼紙。圖中有多少個醫生？



19

標題

指示語

病菌快快走

• 問一問爸媽，生病時還有甚麼食物不可以吃。

小朋友生病了，哪些食物不可以吃？
請在 內貼上  貼紙。



20

照片說明

標題

跟讀兒歌

聽兒歌

唸兒歌



• 打噴嚏時要怎樣做？
• 把歌詞「乞嗤、乞嗤」改為「該該、該該」，再唸一遍兒歌。

乞嗤 

乞嗤、乞嗤，
掩住鼻和口，
病菌不會四圍走，
還要快快去洗手。



乞嗤聲



水聲

❖ 書頁：第 22-23 頁

標題
指示語
指示語

正方形的東西

用手摸一摸，猜猜布下面藏着甚麼，在 內貼上物品貼紙。

↓

↓

72

- 摸一摸正方形和圓形圖卡，哪一種形狀有尖尖的角？
- 請在課堂裏找出正方形的東西。

還有甚麼東西是正方形的？

爸媽引導孩子認識圖形時，可準備實物，如正方形卡片或圓形碟子，讓孩子不但用眼看，還動手去摸，以了解圖形的特徵和輪廓。同時運用視覺和觸覺去學習，孩子會對圖形有較全面的認知。

親子遊戲

73

照片說明

❖ 書頁：第 24-25 頁

標題

照片說明

標題

指示語

海綿印畫

• 你會把海綿印畫送給誰？

來創作一幅美麗的海綿印畫，送給一位幫助你的人。



照片說明

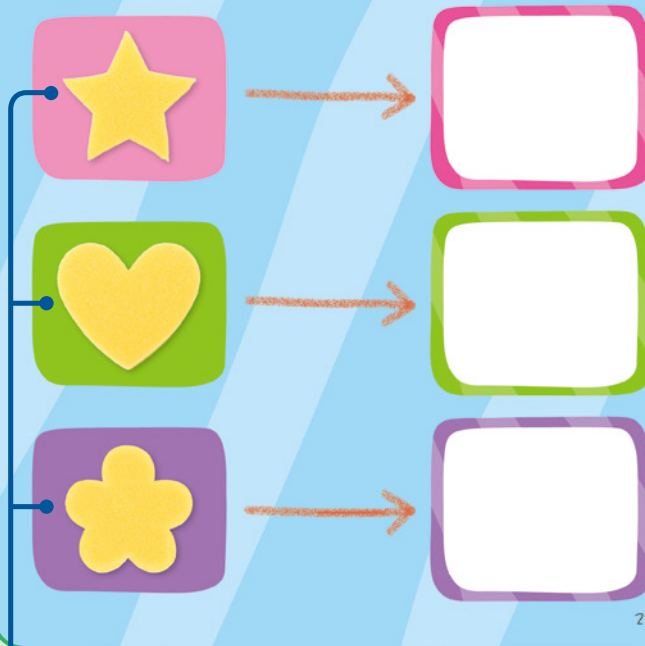
女孩對白

照片說明

圖案對對碰

• 海綿的形狀和圖案形狀相同嗎？

這些海綿可以印出甚麼形狀的圖案？請貼上相配的圖案貼紙。



❖ 書頁：第 26-27 頁

標題

聽故事

乞嗟聲

小兔子對白

小熊對白



小兔子愛幫忙



1 小兔子和小熊玩皮球，小兔子打了一個噴嚏。



2 小熊給小兔子一張紙巾。



- 小兔子打噴嚏，小熊怎樣做？
- 你也願意幫助別人嗎？

3 第二天，小熊到小兔子家玩耍。



4 小兔子看見小熊流鼻涕，連忙拿紙巾給他擦鼻子。



小兔子對白

小熊對白

小兔子對白