



# 巴士來了

聰明筆點讀內容



7



教育出版社有限公司


# 聰明筆點讀內容

❖ 書頁：第 2-3 頁

故事名稱

汽車行駛聲

玩遊戲



媽媽對白

朗讀 / 說故事

詞匯

汽車行駛聲

❖ 書頁：第 4-5 頁



朗讀 / 說故事



電話按鍵聲

落車鐘聲 女子對白

❖ 書頁：第 6-7 頁



朗讀 / 說故事



圖片說明

❖ 書頁：第 8-9 頁

貝貝對白

小蝴蝶聲效



朗讀 / 說故事

❖ 書頁：第 10-11 頁

人像燈發聲器聲 男子對白

貝貝和媽媽要去哪裏？  
圖中的男孩發生了甚麼事情？他應該怎樣做？

到公園了，巴士停下來。  
貝貝和媽媽終於下車了。

10

11

女子對白 男孩對白

朗讀 / 說故事

人像燈發聲器聲

小鳥叫聲 玩遊戲



朗讀 / 說故事



朗讀 / 說故事

標題

### 車子走得快

- 你認識圖中的交通工具嗎？說說看。
- 拉動圖中的車子，模擬車子在馬路上行走。



標題

聽歌曲

錄音 / 播放

### 唱唱歌



- 一邊扮演小司機，一邊唱歌曲。

### 大巴士

A<sup>♯</sup> 大調

曲、詞：May 姐姐



我 是 一 架 大 巴 士 ，



碌 碌 碌 碌 碌 。 帶 着 你



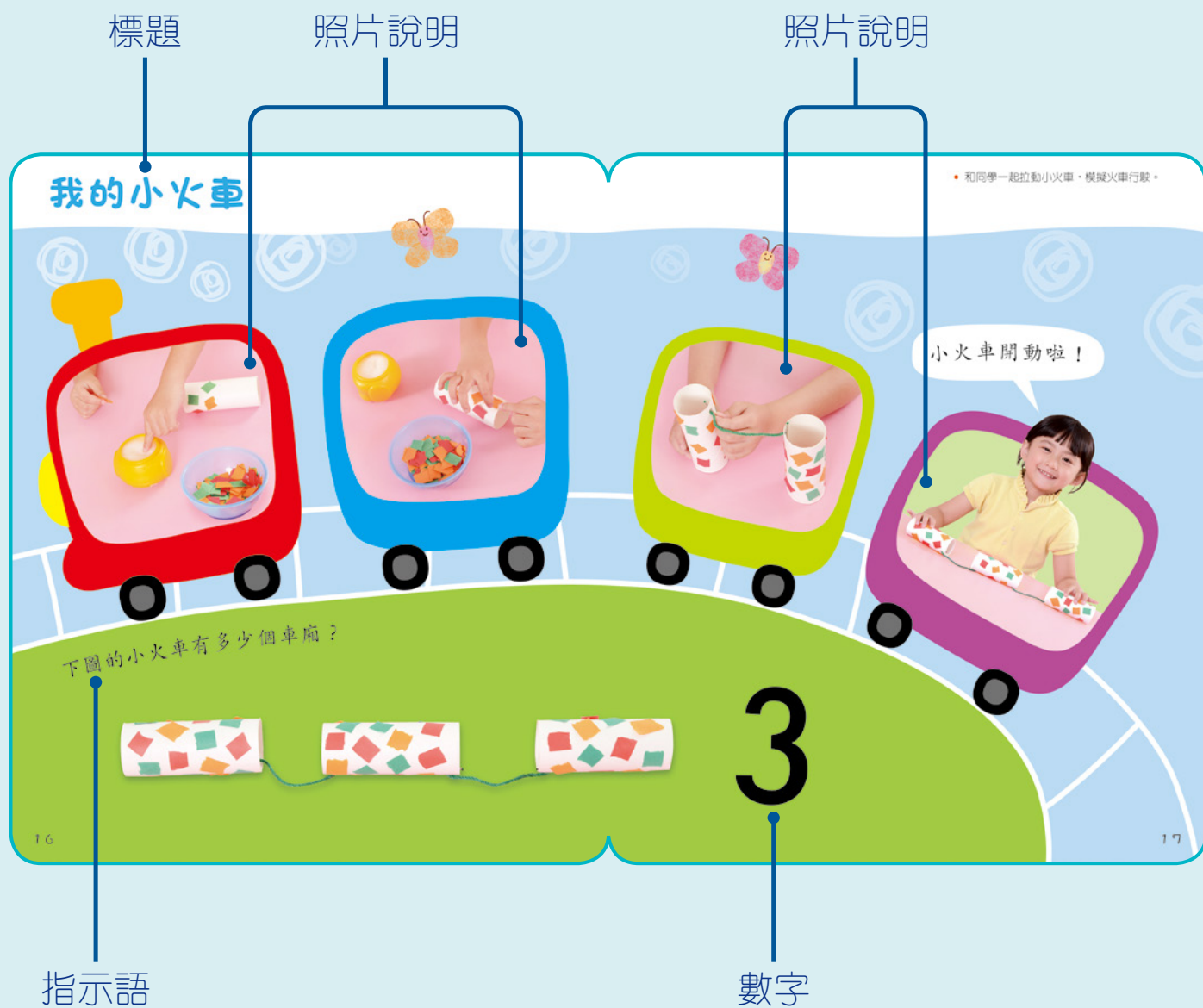
隨 處 去 ， 叮 ！ 到 站 了 。



獲 Happiness Academy 批准使用



琴鍵聲



❖ 書頁：第 18-19 頁

標題

聽故事

照片說明

照片說明

坐港鐵



我和媽媽來到港鐵站。



乘扶手電梯時，我會拉着媽媽的手。



「嘟—嘟—」，列車關門了！



等下一班列車吧！



進入車廂後，我會乖乘坐好。

- 你坐過港鐵嗎？
- 使用扶手電梯時，圖中的小猫怎樣做？

兩歲半至六歲是孩子的社會行為敏感期，他們會漸漸由自我中心邁向羣體活動，對社會規範逐漸感興趣。爸媽應抓緊這個時機，引導孩子學習遵守生活規範，例如藉親身示範，讓孩子模仿和學習乘車的安全守則，做個懂規矩的好寶寶。

照片說明

照片說明

❖ 書頁：第 20-21 頁

小兔子對白

標題

聽故事

兔媽媽對白



小兔子對白

兔媽媽對白

象叔叔對白

❖ 書頁：第 22-23 頁

標題

指示語

找不同

• 下車時你會拉着媽媽的手嗎？

觀察上下兩圖，找出兩處不同的地方。



22

標題



玩遊戲

指示語

裏和外



• 指出圖中的司機，他在車子裏面，還是車子外面？

找出  和 ，看看誰在車子裏面，誰在車子外面。



23

標題

跟讀兒歌

汽車行駛聲

聽兒歌

唸兒歌



- 圖中的長頸鹿和兔子在做甚麼？
- 和同學一起扮演兔子一家或長頸鹿一家，模擬手拉手過馬路。

過馬路 🚦

馬路口，不亂走，  
要和爸媽手拉手，  
一步一步小心走。

❖ 書頁：第 26-27 頁

